


# Climabox +

**La soluzione completa per l'afflusso dell'aria combuente dei focolari piazzati in ambienti abitativi**

1. Separazione termica degli ambiti esterno e interno
2. Completamente zincata, costruzione impermeabile alla condensa e all'aria, a completo isolamento termico
3. Le sezioni da scegliere in base al bisogno e flessibili nell'installazione (diametro 9 cm o più piccolo, 4 tubi o anche meno)
4. Prima e unica regolazione dell'aria comburente inclusa. Valvola per l'aria esterna opzionale motorica con guarnizione in silicone idoneo con il Blowerdoor. (utilizzabile anche senza corrente fino a  $-70^{\circ}\text{C}$ )
5. Valori di resistenza molto bassi (valori zeta) tramite la superficie liscia, e tramite l'afflusso orizzontale dell'aria.
6. Semplice a incorporare, e con l'impiego di HT tubi caribabile e calpestabile in cantiere
7. Con l'uso del foglio in silicone opzionale, nelle costruzioni in legno e semplice da incollare ed è a tenuta d'aria.



-Va montato nel cappotto  
protetto dall'acqua spruzzante

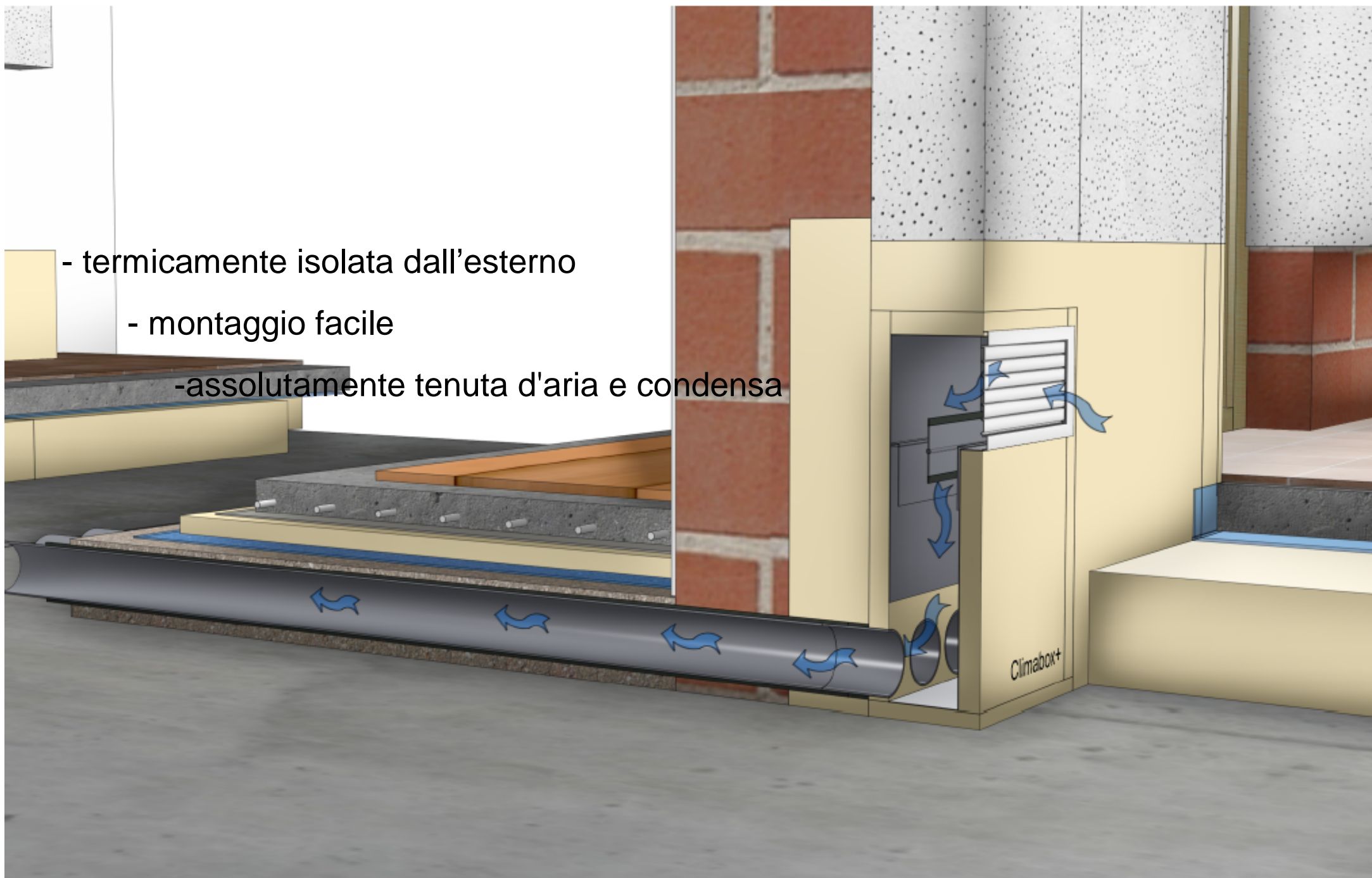
Climabox+



- termicamente isolata dall'esterno

- montaggio facile


- assolutamente tenuta d'aria e condensa





-Stabile attraverso l'uso di tubi rotondi

-tubi in plastica dura e integrati nella costruzione nella struttura del  
pavimento



-Compatto

-Completo

-Durevole

